



Mirage  
Securities Brokerage

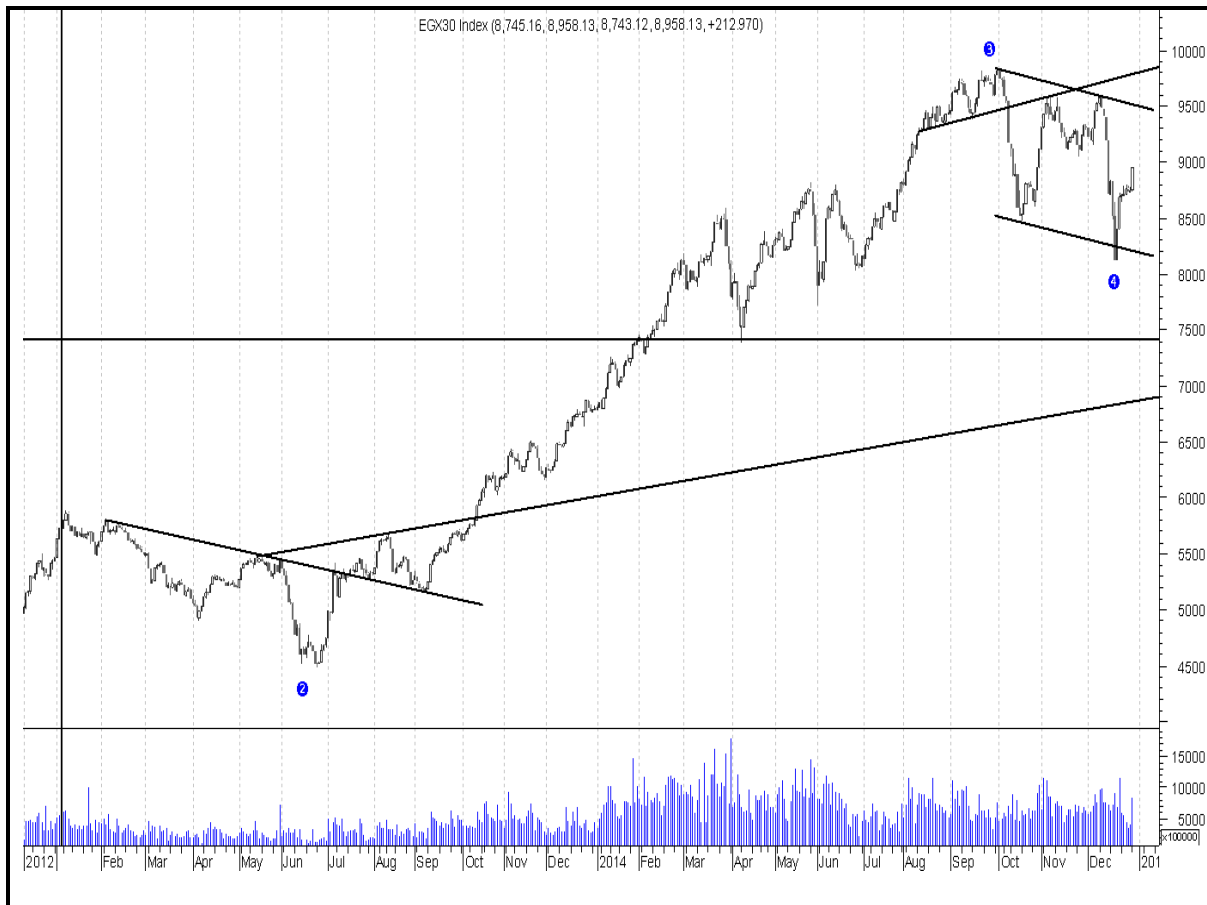
# Daily Technical Analysis Report

[www.miragebrokerage.org](http://www.miragebrokerage.org)

For Inquiries  
01000035159

**EGX30**

مقاومة		دعم		قيمة المؤشر			التداول		
مقاومة ٢	مقاومة ١	دعم ٢	دعم ١	نسبة التغير	إغلاق	أدنى	أعلى	حجم التداول بالاسهم	قيمة التداول بالجنيه
٩٢٣٠	٩٠٥٠	٨٥٥٠	٨٨٠٠	١,٦٨%	٨٩٤٦,٣٤	٨٧٩٨,٩٤	٨٩٥٤,٢٩	١١١,٨٠٢,٩٢٨	٥٢٥ مليون

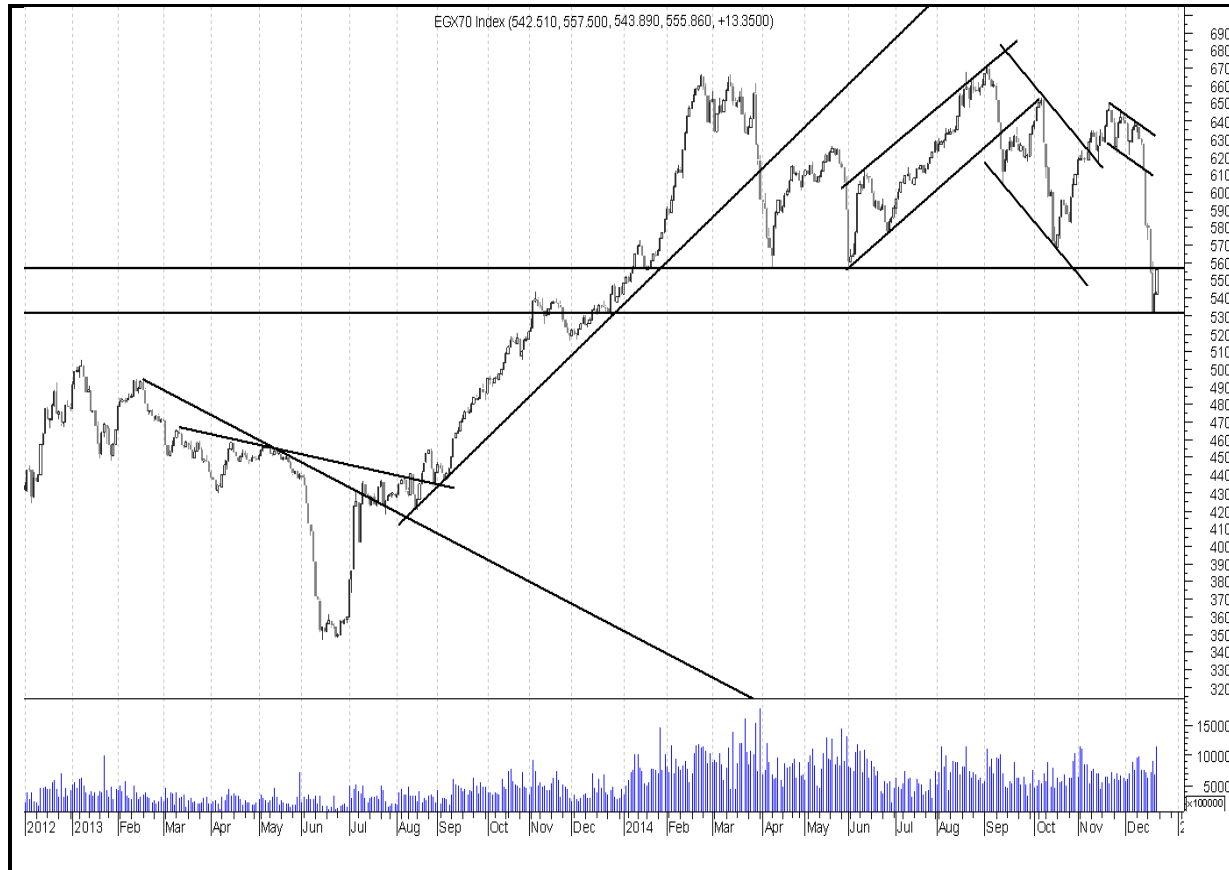


ملخص حالة الاتجاه		
المتوقع	حالة الاتجاه	الاتجاه
عرضي	عرضي	اتجاه متوسط المدى
عرضي	هابط	اتجاه قصير المدى
التعليق على المؤشر جلسة امس		
ارتفع المؤشر من بداية الجلسة الى نهايتها ليغلق بالقرب من أعلى سعر وسط احجام وقيم تداولات متوسطة		
السيناريو المتوقع على المدى القصير		
لم يحدث جديد في جلسة الخميس الماضي فمزال الاداء العرضي الصحي بين مستويات ٨٨٠٠ ومستويات ٩٠٥٠ هو السائد على اداء المؤشر من فترة . نتوقع قرب اختراق مستويات ٩٠٥٠ قريبا جدا . التعامل مع كل سهم على حدة امر ضروري . نتوقع زيادة في احجام التداول مع قرب اختراق مستويات ٩٠٥٠ الفترة القادمة . نتوقع اليوم جلسة عرضية ايجابية اسفل مستويات ٩٠٥٠ مع زيادة بسيطة في احجام التداول .		

التنبية بإخلاء المسؤولية : هذا التقرير مبني على أسس التحليل الفني و المعلومات الواردة فيه يتم الحصول عليها من مصادر معروفة نعتقد في صحتها و هذا التقرير لا يعتبر توصية بالبيع والشراء إنما هو مجرد استشارة فنية والمستثمر يملك حرية البيع والشراء طبقا لقراره الاستثماري الخاص به .

**EGX70**

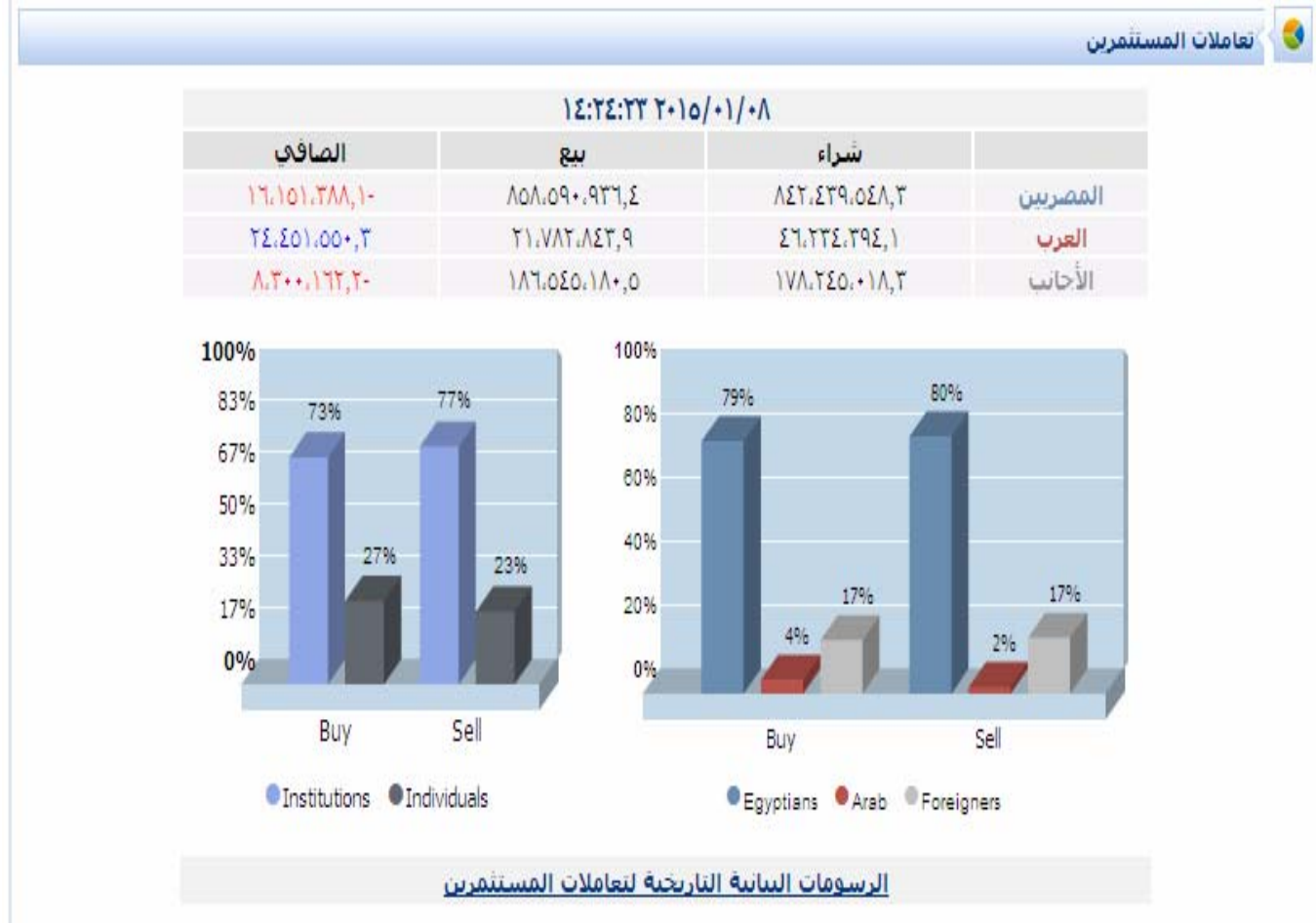
مقاومة		دعم		قيمة المؤشر			التداول		
مقاومة ٢	مقاومة ١	دعم ٢	دعم ١	نسبة التغير	إغلاق	أدنى	أعلى	حجم التداول بالاسهم	قيمة التداول بالجنيه
٥٩٥	٥٨٣	٥٤٥	٥٦٠	١,٥٥%	٥٧٢,٢٠	٥٦٣,٣٠	٥٧٢,٢٠	١١١,٨٠٢,٩٢٨	٥٢٥ مليون



ملخص حالة الاتجاه		
المتوقع	حالة الاتجاه	الاتجاه
عرضي	عرضي	اتجاه متوسط المدى
عرضي	هابط	اتجاه قصير المدى
التعليق على المؤشر جلسة امس		
ارتفع المؤشر من بداية الجلسة الى نهايتها ليغلق عند أعلى سعر وسط احجام وقيم تداولات متوسطة		
السيناريو المتوقع على المدى القصير		
اصبحت مستويات ٥٦٠ مستويات دعم جيدة في المؤشر الفترة المقبلة . مستويات ٥٧٦ ربما تواجه بعض القوى البيعية الضعيفة لبعض الوقت مازال المؤشر صحي وقادر على مزيد من الارتفاعات مع التنبيه على التعامل مع كل سهم على حدة الفترة المقبلة . مازلنا نرى هدف اول للمؤشر عند مستويات ٥٩٥ بعد اختراق مستويات ٥٨٣ التي نتوقعها على المدى القصير .		

التنبيه بإخلاء المسؤولية : هذا التقرير مبني على أسس التحليل الفني و المعلومات الواردة فيه يتم الحصول عليها من مصادر معروفة نعتقد في صحتها و هذا التقرير لا يعتبر توصية بالبيع والشراء إنما هو مجرد استشارة فنية والمستثمر يملك حرية البيع والشراء طبقا لقراره الاستثماري الخاص به .

الاسهم الأكثر نشاطا من حيث احجام التداولات		
نسبة التغير %	حجم التداول	السهم
٠	٣٥,٦٦٤,١٤٤	اوراسكوم للاتصالات
١,٦٤%	١٨,٣٦٢,٧٢٠	عامر جروب
٣,٢٠%	٧,٧٩٥,٥٩٦	المصرية للمنتجات
١,٧٨%	٥,٥٩٥,٤١٦	بالم هيلز
٢,١٤%	٤,٢٩٨,٥٠٠	القلعة



التنبيه بإخلاء المسؤولية : هذا التقرير مبني على أسس التحليل الفني و المعلومات الواردة فيه يتم الحصول عليها من مصادر معروفة نعتقد في صحتها و هذا التقرير لا يعتبر توصية بالبيع والشراء إنما هو مجرد استشارة فنية والمستثمر يملك حرية البيع والشراء طبقا لقراره الاستثماري الخاص به .

### الاسهم الاقل مخاطرة

السهم	سعر الشراء الاول	دعم "متغير"	مقاومة "متغير"	الهدف	نسبة الربح	التعليق
المصرية للاتصالات	١٢,٣٠	١١,٥٠	١٣,٣٠	١٥,٥٠	%٢٥	شراء أمن عند مستويات الدعم
القلعة	٣,١٠	٢,٧٠	٣,٥٠	٣,٩٠	%٣٠	شراء أمن عند مستويات الدعم
جلوبال تليكوم	٣,٧٠	٣,٩٥	٤,٣٠	٤,٧٠	%٣٠	شراء أمن عند مستويات الدعم

### توصيات شراء وبيع في ذات الجلسة T+0

السهم	سعر الشراء	سعر البيع	نسبة مخاطرة اليوم	ملحوظة*
عامر	١,٢٢	١,٢٤		٨٠ - ٩٠ % عالي الخطورة جدا لا ينصح به
هيرمس	١٥,١٠	١٥,٣٠		
مدينة نصر	٢٨,٥٠	٢٩,٣٠		٦٠ - ٧٩ % اعلى من المتوسط ومن الممكن المغامرة به
منتجعات	١,٢٦	١,٢٩		
جلوبال تليكوم	٣,٩٠	٤,٠٥	%٥٨	٤٠ - ٥٩ % متوسط الخطورة ونسبة الربح موجودة
مصر الجديدة	٥٦	٥٧		
اوراسكوم للاعلام	١,٢٤	١,٢٦		
السادس من اكتوبر	١٤	١٤,٢٠		
القلعة	٢,٨٤	٢,٩٠		

التنبية باخلاء المسئولية : هذا التقرير مبني على أسس التحليل الفني و المعلومات الواردة فيه يتم الحصول عليها من مصادر معروفة نعتقد في صحتها و هذا التقرير لا يعتبر توصيه بالبيع والشراء إنما هو مجرد استشارة فنية والمستثمر يملك حرية البيع والشراء طبقا لقراره الاستثماري الخاص به .

**تحليل لاهم الاسهم**

ايقاف خسائر	هدف	مقاومة	دعم
١,٠٥	١,٢٣	١,١١	١,٠٨

يتحرك السهم بشكل عرضي في نطاق ضيق وسط ضعف بقييم التداولات لذلك من المتوقع ان يستمر السهم في حركته التجمعية لحين ظهور مشتري قوي .  
لذلك ينصح بالمتاجره خاصة في ذات الجلسة .



ايقاف خسائر	هدف	مقاومة	دعم
٦,٧٠	٩,٦٠	٨,٢٧	٦,٩٤

أستطاع السهم الإرتداد من عند مستوى الدعم رئيسي وسط تحسن ملحوظ بقييم التداولات تؤهله لأختراق خط الإتجاه لاعلى و لكن مازال يحتاج لعزم كافي للثبات أعلاه لذلك من المتوقع ان يستكمل السهم إرتفاعاته وصولا للمقاومة . السهم جيد جدا بشكل عام  
لذلك ينصح بالاحتفاظ مع المتاجره .



التنبيه بإخلاء المسؤولية : هذا التقرير مبني على أسس التحليل الفني و المعلومات الواردة فيه يتم الحصول عليها من مصادر معروفة نعتقد في صحتها و هذا التقرير لا يعتبر توصيه بالبيع والشراء إنما هو مجرد استشارة فنية والمستثمر يملك حرية البيع والشراء طبقا لقراره الاستثماري الخاص به .

### توصيات قصيرة الاجل

نسبة الربح	وقف الخسارة	تعليق	توصية	هدف	مقاومة	دعم	ادنى	اعلى	آخر سعر	السهم
3,52%	11,80	زيادة مراكز عند الدعوم	احتفاظ	13,00	12,80	12,00	12,20	12,47	12,40	بايونيرز
2,28%	1,17	زيادة مراكز عند الدعوم	احتفاظ	1,35	1,30	1,23	1,26	1,29	1,26	اوراسكوم للاعلام
2,32%	49,64	زيادة مراكز عند الدعوم	احتفاظ	62,00	59,70	56,20	56,65	57,85	56,65	مصر الجديدة للاسكان
3,98%	25,00	زيادة مراكز عند الدعوم	زيادة مراكز	33,00	32,00	28,00	29,00	29,70	29,06	مدينة نصر
3,31%	15,00	زيادة مراكز عند الدعوم	احتفاظ	16,00	15,40	14,20	15,06	15,40	15,29	المجموعة المالية هيرمس
3,52%	3,70	زيادة مراكز عند الدعوم	زيادة مراكز	6,00	5,70	5,30	5,49	5,68	5,53	المصريين في الخارج
4,21	4,00	زيادة مراكز عند الدعوم	متاجرة	4,30	4,05	3,80	3,98	4,10	4,00	بالم هيلز
4,28	13,90	زيادة مراكز عند الدعوم	متاجر	14,80	14,20	13,80	13,97	14,25	14,07	السادس من اكتوبر
3,65	1,15	زيادة مراكز عند الدعوم	متاجر	1,33	1,30	1,22	1,26	1,29	1,29	المصرية للمنتجات

التنبية باخلاء المسؤولية : هذا التقرير مبني على أسس التحليل الفني و المعلومات الواردة فيه يتم الحصول عليها من مصادر معروفة نعتقد في صحتها و هذا التقرير لا يعتبر توصية بالبيع والشراء إنما هو مجرد استشارة فنية والمستثمر يملك حرية البيع والشراء طبقا لقراره الاستثماري الخاص به .

### محفظة استثمارية طويلة الاجل

السهم	نسبة السهم من المحفظة	سعر الشراء ٢٠١٤-١٢-٣٠	سعر التقييم ٢٠١٤-١٢-٣٠	نسبة ربح / خسارة	اتجاه متوسط الاجل	هدف
هيرمس	%١٥	١٥,٦٠	١٥,٦١	٠	صاعد	٢٣,٥
بالم هيلز	%١٥	٤,١٣	٤,١٧	%١	صاعد	٥,٥٠
سوديك	%١٥	١٤,٤٠	١٤,٤٩	%١	صاعد	٢٠
العربية لحليج الاقطان	%١٥	٣,٨٠	٣,٨٣	%١	هابط	٥
العربية للاستثمارات	%١٥	١,٧٥	١,٧٦	%١	صاعد	٢,٥٠
جلوبال تليكوم	%١٥	٤,٠١	٤,٠١	٠	صاعد	٤,٧٥
حديد عز	%١٠	١٤,٠٣	١٤,٠٣	٠	صاعد	١٧,٥٠

بداية المحفظة : تم بداية المحفظة الاستثمارية الثالثة بناء على توصية مدير الاستثمار بتاريخ ٢٠١٤-١٢-٣٠ بتقييم سابق ١,٨٠٠,٠٠٠ هدف المحفظة الاستثمارية : ١٠٥٠٠

### تقييم المحفظة الاستثمارية طويلة الاجل

المقارنة	القيمة بتاريخ ٢٠١٤-١٢-٣٠	القيمة بتاريخ ٢٠١٤-١٢-٣٠	نسبة الربح %
المؤشر	٩٠٠٥	٩٠٠٥	٠
المحفظة	١,٨٠٠,٠٠٠	١,٨٠٨,١٥٠	٠

#### prepared by:

Ahmed Mohammed Thabet  
Mona Moustafa  
Islam Fathy  
Mustafaa Ra'fat

Head ahmed.thabet@miragebrokerage.net  
zeinab.mostafa@miragebrokerage.net  
islam.fathi@miragebrokerage.net  
mustafa@miragebrokerage.net

التنبيه بإخلاء المسؤولية : هذا التقرير مبني على أسس التحليل الفني و المعلومات الواردة فيه يتم الحصول عليها من مصادر معروفة نعتقد في صحتها و هذا التقرير لا يعتبر توصية بالبيع والشراء إنما هو مجرد استشارة فنية والمستثمر يملك حرية البيع والشراء طبقا لقراره الاستثماري الخاص به .





Mirage  
Securities Brokerage

# Daily Technical Analysis Report

[www.miragebrokerage.org](http://www.miragebrokerage.org)

For Inquiries  
01000035159